

INSTITUTO ELECTORAL DEL ESTADO
RFC: IEE000922MS1
ESTADO DE POSICIÓN FINANCIERA AL 31 DE OCTUBRE DE 2014

ACTIVO		PASIVO	
ACTIVO CIRCULANTE		PASIVO CIRCULANTE	
CAJA	10,000.00	PROVEEDORES	10,876.43
BANCOS	4,384,772.73	ACREEDORES DIVERSOS	84,781.56
INVERSIONES Y VALORES	0.00	CUENTAS POR PAGAR	0.00
CUENTAS EN DÓLARES	0.00	DOCUMENTOS POR PAGAR	0.00
CUENTAS POR COBRAR	1,056.56	ANTICIPOS RECIBIDOS	0.00
DOCUMENTOS POR COBRAR	0.00	ANTICIPOS A CLIENTES	0.00
ANTICIPOS	0.00	IMPUESTOS POR PAGAR	602,401.90
POR COBRAR A OTROS FONDOS	0.00	IVA TRASLADADO	0.00
IVA ACREDITABLE	0.00	CUOTAS SINDICALES POR PAGAR	0.00
ALMACEN	0.00	CONSOLIDACIÓN DEPENDENCIAS	0.00
TOTAL ACTIVO CIRCULANTE	4,395,829.29	OTRAS CUOTAS POR PAGAR	0.00
		POR PAGAR A OTROS FONDOS	0.00
ACTIVO FIJO		SUELDOS Y SALARIOS POR PAGAR	0.00
TERRENOS	0.00	INTERESES POR PAGAR	0.00
EDIFICIOS	0.00	PROVISIONES POR PAGAR	134,547.24
CONSTRUCCIONES	0.00	DONATIVOS PENDIENTES DE ENTREGAR	0.00
INSTALACIONES	0.00	TOTAL PASIVO CIRCULANTE	832,607.13
MAQUINARIA Y EQUIPO	0.00		
MOBILIARIO Y EQUIPO	19,402,519.67	PASIVO FIJO	
EQUIPO DE TRANSPORTE	13,058,722.46	CUENTAS POR PAGAR A LARGO PLAZO	0.00
RED DE COMUNICACIONES	1,417,960.21	DOCUMENTOS POR PAGAR A LARGO PLAZO	0.00
OBRAS DE ARTE	0.00	OTROS PASIVOS A LARGO PLAZO	0.00
INVERSIONES EN GANADO	0.00	TOTAL PASIVO FIJO	0.00
SIEMBRAS Y GESTACIONES	0.00		
ANIMALES DE REPRODUCCIÓN	0.00	SUMA DEL PASIVO.....	832,607.13
TOTAL ACTIVO FIJO	33,879,202.34		
		PATRIMONIO	
OTROS ACTIVOS		PATRIMONIO	33,879,202.34
OBRAS EN PROCESO	0.00	PATRIMONIO POR APORTACIONES	0.00
DEPÓSITOS EN GARANTÍAS	190,000.00	PATRIMONIO POR INCORPORAR	0.00
PAGOS ANTICIPADOS	0.00	REMANENTE DE EJERCICIOS ANTERIORES	279,973.46
CONCESIONES	0.00	REMANENTE DEL EJERCICIO	3,473,248.70
OTROS ACTIVOS	0.00	TOTAL PATRIMONIO	37,632,424.50
TOTAL OTROS ACTIVOS	190,000.00		
SUMA DEL ACTIVO.....	38,465,031.63	SUMA DEL PASIVO Y PATRIMONIO.....	38,465,031.63

C. ARMANDO BARRERO RAMÍREZ
CONSEJERO PRESIDENTE

C. RICARDO AGUILAR RAMÍREZ
DIRECTOR ADMINISTRATIVO



Instituto Electoral del Estado
Estado de Puebla
Estados de Resultados
Del 01/ene/2014 al 31/oct/2014

Usu: supervisor
Rep: rptEstadoResultado

Fecha y hora de Impresión | 21/nov/2014
09:21 a.m.

	PERIODO	%	ACUMULADO	%
	1/ene al 31/oct/2014		01/ene al 31/oct/2014	
INGRESOS Y OTROS BENEFICIOS				
INGRESOS DE GESTIÓN	\$0.00	0.00 %	\$0.00	0.00 %
PARTICIPACIONES, APORTACIONES, TRANSFERENCIAS, ASIGNACIONES	\$101,488,045.70	99.09 %	\$101,488,045.70	99.09 %
TRANSFERENCIAS, ASIGNACIONES, SUBSIDIOS Y OTRAS AYUDAS	\$101,488,045.70	99.09 %	\$101,488,045.70	99.09 %
SUBSIDIOS Y SUBVENCIONES	\$101,488,045.70	99.09 %	\$101,488,045.70	99.09 %
OTROS INGRESOS Y BENEFICIOS	\$930,359.20	0.90 %	\$930,359.20	0.90 %
INGRESOS FINANCIEROS	\$1,596.96	0.00 %	\$1,596.96	0.00 %
OTROS INGRESOS Y BENEFICIOS VARIOS	\$928,762.24	0.90 %	\$928,762.24	0.90 %
Total de Ingresos	\$102,418,404.90	100.00 %	\$102,418,404.90	100.00 %
GASTOS Y OTRAS PÉRDIDAS				
GASTOS DE FUNCIONAMIENTO	\$43,099,661.80	42.08 %	\$43,099,661.80	42.08 %
SERVICIOS PERSONALES	\$26,391,522.59	25.76 %	\$26,391,522.59	25.76 %
MATERIALES Y SUMINISTROS	\$1,789,982.99	1.74 %	\$1,789,982.99	1.74 %
SERVICIOS GENERALES	\$14,918,156.22	14.56 %	\$14,918,156.22	14.56 %
TRANSFERENCIAS, ASIGNACIONES, SUBSIDIOS Y OTRAS AYUDAS	\$55,346,834.43	54.03 %	\$55,346,834.43	54.03 %
AYUDAS SOCIALES	\$55,346,834.43	54.03 %	\$55,346,834.43	54.03 %
PARTICIPACIONES Y APORTACIONES	\$0.00	0.00 %	\$0.00	0.00 %
INTERESES, COMISIONES Y OTROS GASTOS DE LA DEUDA PÚBLICA	\$0.00	0.00 %	\$0.00	0.00 %
OTROS GASTOS Y PÉRDIDAS EXTRAORDINARIAS	\$0.00	0.00 %	\$0.00	0.00 %
Inversion Publica	\$0.00	0.00 %	\$0.00	0.00 %
Total de Gastos y otras Perdidas	\$98,446,496.23	96.12 %	\$98,446,496.23	96.12 %
Ahorro / Desahorro Neto del Ejercicio	\$3,971,908.67	3.87 %	\$3,971,908.67	3.87 %

LIC. ARMANDO GUERRERO RAMIREZ
CONSEJERO PRESIDENTE

L.E. RICARDO AGUILAR RAMIREZ
DIRECTOR ADMINISTRATIVO



**Instituto Electoral del Estado
Estado de Puebla
Estados de Actividades
Del 01/ene/2014 al 31/oct/2014**

Usu: supervisor
Rep: rptEstadoActividades

Fecha y hora de Impresión | 21/nov/2014
09:23 a.m.


2014


INGRESOS Y OTROS BENEFICIOS

INGRESOS DE GESTIÓN	\$0.00
PARTICIPACIONES, APORTACIONES, TRANSFERENCIAS, ASIGNACIONES, SUBSIDIOS	\$101,488,045.70
TRANSFERENCIAS, ASIGNACIONES, SUBSIDIOS Y OTRAS AYUDAS	\$101,488,045.70
SUBSIDIOS Y SUBVENCIONES	\$101,488,045.70
OTROS INGRESOS Y BENEFICIOS	\$930,359.20
INGRESOS FINANCIEROS	\$1,596.96
OTROS INGRESOS Y BENEFICIOS VARIOS	\$928,762.24
Total de Ingresos	\$102,418,404.90

GASTOS Y OTRAS PÉRDIDAS

GASTOS DE FUNCIONAMIENTO	\$43,099,661.80
SERVICIOS PERSONALES	\$26,391,522.59
MATERIALES Y SUMINISTROS	\$1,789,982.99
SERVICIOS GENERALES	\$14,918,156.22
TRANSFERENCIAS, ASIGNACIONES, SUBSIDIOS Y OTRAS AYUDAS	\$55,346,834.43
AYUDAS SOCIALES	\$55,346,834.43
PARTICIPACIONES Y APORTACIONES	\$0.00
INTERESES, COMISIONES Y OTROS GASTOS DE LA DEUDA PÚBLICA	\$0.00
OTROS GASTOS Y PÉRDIDAS EXTRAORDINARIAS	\$0.00
Inversion Publica	\$0.00
Total de Gastos y otras Perdidas	\$98,446,496.23
Ahorro / Desahorro Neto del Ejercicio	\$3,971,908.67


LIC. ARMANDO GUERRERO RAMIREZ
CONSEJERO PRESIDENTE


L.E. RICARDO AGUILAR RAMIREZ
DIRECTOR ADMINISTRATIVO



Instituto Electoral del Estado
Estado de Puebla
Estado de Situación Financiera
Al 31/oct/2014

Usu: supervisor
Rep: rptEstadoSituacionFinanciera

Fecha y 21/nov/2014
hora de Impresión 09:32 a.m.

<u>2014</u>		<u>2014</u>	
ACTIVO		PASIVO	
ACTIVO CIRCULANTE	\$4,585,829.29	PASIVO CIRCULANTE	\$832,607.13
<i>EFFECTIVO Y EQUIVALENTES</i>	<i>\$4,584,772.73</i>	<i>CUENTAS POR PAGAR A CORTO PLAZO</i>	<i>\$698,059.89</i>
EFFECTIVO	\$10,000.00	SERVICIOS PERSONALES POR PAGAR A CORTO PLAZO	\$588.55
BANCOS/TESORERÍA	\$4,384,772.73	PROVEEDORES POR PAGAR A CORTO PLAZO	\$10,876.43
DEPÓSITOS DE FONDOS DE TERCEROS EN GARANTÍA	\$190,000.00	RETENCIONES Y CONTRIBUCIONES POR PAGAR A COI	\$601,813.35
<i>DERECHOS A RECIBIR EFFECTIVO O EQUIVALENTES</i>	<i>\$1,056.56</i>	<i>PROVISIONES A CORTO PLAZO</i>	<i>\$134,547.24</i>
DEUDORES DIVERSOS POR COBRAR A CORTO PLAZO	\$1,056.56		
ACTIVO NO CIRCULANTE	\$33,888,482.34	PASIVO NO CIRCULANTE	\$0.00
<i>BIENES MUEBLES</i>	<i>\$33,879,202.34</i>		
MOBILIARIO Y EQUIPO DE ADMINISTRACIÓN	\$18,549,839.38	Total de Pasivos	\$832,607.13
MOBILIARIO Y EQUIPO EDUCACIONAL Y RECREATIVO	\$171,114.67		
EQUIPO DE TRANSPORTE	\$13,058,722.46	HACIENDA PÚBLICA/ PATRIMONIO	
MAQUINARIA, OTROS EQUIPOS Y HERRAMIENTAS	\$2,095,458.83	<i>HACIENDA PÚBLICA/PATRIMONIO CONTRIBUIDO</i>	<i>\$0.00</i>
COLECCIONES, OBRAS DE ARTE Y OBJETOS VALIOSOS	\$4,067.00	<i>HACIENDA PÚBLICA /PATRIMONIO GENERADO</i>	<i>\$4,251,882.13</i>
<i>ACTIVOS INTANGIBLES</i>	<i>\$9,280.00</i>	<i>RESULTADOS DEL EJERCICIO (AHORRO/ DESAHORRO)</i>	<i>\$3,971,908.67</i>
SOFTWARE	\$9,280.00	<i>RESULTADOS DE EJERCICIOS ANTERIORES</i>	<i>\$279,973.46</i>
		<i>EXCESO O INSUFICIENCIA EN LA ACTUALIZACIÓN DE LA</i>	<i>\$0.00</i>
Total de Activos	\$38,474,311.63	Total Hacienda Publica/Patrimonio	\$37,641,704.50
		Total de Pasivo y Hacienda Publica/Patrimonio	\$38,474,311.63



Usu: supervisor
Rep: rptEstadoSituacionFinanciera

Instituto Electoral del Estado
Estado de Puebla
Estado de Situación Financiera
Al 31/oct/2014

Fecha y hora de Impresión | 21/nov/2014
09:32 a.m.

2014


CUENTAS DE ORDEN PRESUPUESTARIAS

LEY DE INGRESOS


LEY DE INGRESOS ESTIMADA	\$104,624,001.25
LEY DE INGRESOS POR EJECUTAR	\$11,874,973.41
MODIFICACIONES A LA LEY DE INGRESOS ESTIMADA	\$8,739,017.86
LEY DE INGRESOS DEVENGADA	\$101,488,045.70
LEY DE INGRESOS RECAUDADA	\$101,488,045.70

PRESUPUESTO DE EGRESOS

PRESUPUESTO DE EGRESOS APROBADO	\$104,804,001.25
PRESUPUESTO DE EGRESOS POR EJERCER	\$2,008,593.29
PRESUPUESTO DE EGRESOS MODIFICADO	\$9,669,377.06
PRESUPUESTO DE EGRESOS COMPROMETIDO	\$112,464,785.02
PRESUPUESTO DE EGRESOS DEVENGADO	\$98,945,156.20
PRESUPUESTO DE EGRESOS EJERCIDO	\$98,935,624.90
PRESUPUESTO DE EGRESOS PAGADO	\$98,328,344.14



LIC. ARMANDO GUERRERO RAMIREZ
CONSEJERO PRESIDENTE



L.E. RICARDO AGUILAR RAMIREZ
DIRECTOR ADMINISTRATIVO



Instituto Electoral del Estado
Estado de Puebla
ESTADO DE VARIACIONES EN LA HACIENDA PÚBLICA
Al 31/oct/2014

Usr: supervisor
Rep: rptEstadoVariacionHacienda

Fecha y hora de Impresión | 21/nov/2014
09:33 a.m.

Concepto	Hacienda Publica/ Patrimonio Contribuido	Hacienda Publica/ Patrimonio Generado		Ajustes por Cambios de Valor	Total
		De Ejercicios Anteriores	Del Ejercicio		
Hacienda Publica/Patrimonio Neto Al Final Del Ejercicio Anterior	\$0.00	\$279,973.46	\$0.00		\$279,973.46
Rectificaciones Resultado De Ejercicios Anteriores	\$0.00	\$0.00	\$0.00		\$0.00
Cambios Por Políticas Contables Y Cambios Por Errores Contables	\$0.00	\$0.00	\$0.00		\$0.00
Patrimonio Neto Inicial Ajustado del Ejercicio	\$0.00	\$279,973.46	\$0.00		\$279,973.46
Actualizaciones y donaciones de capital	\$0.00	\$0.00	\$0.00		\$0.00
Actualizaciones de la Hacienda Pública/Patrimonio	\$0.00	\$0.00	\$0.00		\$0.00
Variaciones De La Hacienda Publica/Patrimonio Neto Del Ejercicio	\$0.00	\$0.00	\$3,971,908.67		\$3,971,908.67
Ganancias/Pérdidas por Revaluos	\$0.00	\$0.00	\$0.00		\$0.00
Reservas	\$0.00	\$0.00	\$0.00		\$0.00
Resultado Del Ejercicio: Ahorro/Desahorro	\$0.00	\$0.00	\$3,971,908.67		\$3,971,908.67
Otras Variaciones De La Hacienda Pública/Patrimonio Neto	\$0.00	\$0.00	\$0.00		\$0.00
Saldo Neto en la Hacienda Pública / Patrimonio	<u>\$0.00</u>	<u>\$279,973.46</u>	<u>\$3,971,908.67</u>		<u>\$4,251,882.13</u>

ARMANDO GUERRERO RAMIREZ
CONSEJERO PRESIDENTE

L.E. RICARDO AGUILAR RAMIREZ
DIRECTOR ADMINISTRATIVO



Estado de Puebla
Estado Analítico del Activo

Del 01/ene/2014 al 31/oct/2014

Fecha y 21/nov/2014
09:34 a.m.

Usu: supervisor
rptEstadoAnaliti

Cuenta	Nombre de la Cuenta	Saldo Inicial	Movimientos del Periodo		Saldo Final	Flujo del Periodo
			Cargos	Abonos		
1000	ACTIVO	\$0.00	\$259,525,855.61	\$221,051,543.98	\$38,474,311.63	\$38,474,311.63
1100	ACTIVO CIRCULANTE	\$0.00	\$220,354,153.66	\$215,768,324.37	\$4,585,829.29	\$4,585,829.29
1110	EFFECTIVO Y EQUIVALENTES	\$0.00	\$117,860,896.18	\$113,276,123.45	\$4,584,772.73	\$4,584,772.73
1111	EFFECTIVO	\$0.00	\$23,500.00	\$13,500.00	\$10,000.00	\$10,000.00
1112	BANCOS/TESORERÍA	\$0.00	\$117,647,396.18	\$113,262,623.45	\$4,384,772.73	\$4,384,772.73
1116	DEPÓSITOS DE FONDOS DE TERCEROS EN GARANTÍA Y/O ADMINISTRACIÓN	\$0.00	\$190,000.00	\$0.00	\$190,000.00	\$190,000.00
1120	DERECHOS A RECIBIR EFFECTIVO O EQUIVALENTES	\$0.00	\$102,493,257.48	\$102,492,200.92	\$1,056.56	\$1,056.56
1122	CUENTAS POR COBRAR A CORTO PLAZO	\$0.00	\$101,488,045.70	\$101,488,045.70	\$0.00	\$0.00
1123	DEUDORES DIVERSOS POR COBRAR A CORTO PLAZO	\$0.00	\$1,005,211.78	\$1,004,155.22	\$1,056.56	\$1,056.56
1200	ACTIVO NO CIRCULANTE	\$0.00	\$39,171,701.95	\$5,283,219.61	\$33,888,482.34	\$33,888,482.34
1240	BIENES MUEBLES	\$0.00	\$39,162,421.95	\$5,283,219.61	\$33,879,202.34	\$33,879,202.34
1241	MOBILIARIO Y EQUIPO DE ADMINISTRACIÓN	\$0.00	\$18,947,908.87	\$398,069.49	\$18,549,839.38	\$18,549,839.38
1242	MOBILIARIO Y EQUIPO EDUCACIONAL Y RECREATIVO	\$0.00	\$191,044.49	\$19,929.82	\$171,114.67	\$171,114.67
1244	EQUIPO DE TRANSPORTE	\$0.00	\$15,511,026.14	\$2,452,303.68	\$13,058,722.46	\$13,058,722.46
1246	MAQUINARIA, OTROS EQUIPOS Y HERRAMIENTAS	\$0.00	\$4,508,125.45	\$2,412,666.62	\$2,095,458.83	\$2,095,458.83
1247	COLECCIONES, OBRAS DE ARTE Y OBJETOS VALIOSOS	\$0.00	\$4,317.00	\$250.00	\$4,067.00	\$4,067.00
1250	ACTIVOS INTANGIBLES	\$0.00	\$9,280.00	\$0.00	\$9,280.00	\$9,280.00
1251	SOFTWARE	\$0.00	\$9,280.00	\$0.00	\$9,280.00	\$9,280.00

ARMANDO GUERRERO RAMIREZ
CONSEJERO PRESIDENTE

L.E. RICARDO AGUILAR RAMIREZ
DIRECTOR ADMINISTRATIVO



Instituto Electoral del Estado
Estado de Puebla
Estado Analítico del Pasivo
Del 01/ene/2014 al 31/oct/2014

Usr: supervisor
Rep: rptEstadoAnalíticoDeActivosYPasivos

Fecha y hora de Impresión | 21/nov/2014
09:38 a.m.

Cuenta	Nombre de la Cuenta	Saldo Inicial	Movimientos del Periodo		Saldo Final	Flujo del Periodo
			Cargos	Abonos		
2000	PASIVO	\$0.00	\$102,064,119.38	\$102,896,726.51	\$832,607.13	\$832,607.13
2100	PASIVO CIRCULANTE	\$0.00	\$102,064,119.38	\$102,896,726.51	\$832,607.13	\$832,607.13
2110	CUENTAS POR PAGAR A CORTO PLAZO	\$0.00	\$102,064,119.38	\$102,762,179.27	\$698,059.89	\$698,059.89
2111	SERVICIOS PERSONALES POR PAGAR A CORTO PLAZO	\$0.00	\$27,235,073.41	\$27,235,661.96	\$588.55	\$588.55
2112	PROVEEDORES POR PAGAR A CORTO PLAZO	\$0.00	\$9,993,522.84	\$10,004,399.27	\$10,876.43	\$10,876.43
2115	TRANSFERENCIAS OTORGADAS POR PAGAR A CORTO PLAZO	\$0.00	\$55,346,834.43	\$55,346,834.43	\$0.00	\$0.00
2117	RETENCIONES Y CONTRIBUCIONES POR PAGAR A CORTO PLAZO	\$0.00	\$7,517,999.22	\$8,119,812.57	\$601,813.35	\$601,813.35
2170	PROVISIONES A CORTO PLAZO	\$0.00	\$0.00	\$134,547.24	\$134,547.24	\$134,547.24

LIC. ARMANDO GUERRERO RAMIREZ
CONSEJERO PRESIDENTE

L.E. RICARDO AGUILAR RAMIREZ
DIRECTOR ADMINISTRATIVO



**Instituto Electoral del Estado
Estado de Puebla**

Estado sobre el ejercicio de los Ingresos por Ente Público/ Clasificación Económica/Rubro/Tipo/Clase/Concepto

Al 31/oct/2014

Fecha y 21/nov/2014

hora de Impresión 09:40 a.m.

Hsp. supervisor
rptEstadoPresupuestoIngresosCL_RB_TP_CL_CP

C. Economica/ Rubro/ Tipo/	Clase/ Concepto	Ley de Ingresos Estimada	Ampliaciones / (Reducciones)	Ley de Ingresos Modificada	Ingresos Devengados	Ingresos Recaudados	Devengado Por Recaudar	Avance de Recaudación (Recaudación/ Estimación)
2 INGRESOS DE CAPITAL								
9	TRANSFERENCIAS, ASIGNACIONES, SUBSIDIOS Y OTRA	\$104,624,001.25	\$8,739,017.86	\$113,363,019.11	\$101,488,045.70	\$101,488,045.70	\$0.00	89.52 %
90	TRANSFERENCIAS, ASIGNACIONES, SUBSIDIOS Y OTRA AY	\$104,624,001.25	\$8,739,017.86	\$113,363,019.11	\$101,488,045.70	\$101,488,045.70	\$0.00	89.52 %
93	SUBSIDIOS Y SUBVENCIONES	\$104,624,001.25	\$8,739,017.86	\$113,363,019.11	\$101,488,045.70	\$101,488,045.70	\$0.00	89.52 %
93-01	SUBSIDIO ESTATAL	\$104,624,001.25	\$8,739,017.86	\$113,363,019.11	\$101,488,045.70	\$101,488,045.70	\$0.00	89.52 %
	INGRESOS DE CAPITAL	\$104,624,001.25	\$8,739,017.86	\$113,363,019.11	\$101,488,045.70	\$101,488,045.70	\$0.00	89.52 %
	TOTAL	\$104,624,001.25	\$8,739,017.86	\$113,363,019.11	\$101,488,045.70	\$101,488,045.70	\$0.00	89.52 %

D.C. ARMANDO GUERRERO RAMIREZ
CONSEJERO PRESIDENTE

L.E. RICARDO AGUILAR RAMIREZ
DIRECTOR ADMINISTRATIVO



Instituto Electoral del Estado
Estado de Puebla
Estado sobre el ejercicio del presupuesto
Ente Público/ Clasificación Económica AI 31/oct/2014

Usu: supervisor
rplEstadoPresup

Fecha y hora: 10/31/2014
09:41 a.m.

Ente Público Clasificación Económica		Aprobado	Ampliaciones (Reducciones)	Presupuesto Vigente	Comprometido	Presupuesto Disponible para Comprometer	Devengado	Comprometido No Devengado	Presupuesto Sin Devengar	Ejercido	Pagado	Cuentas por Pagar Deuda
1	Gasto Corriente	\$104,792,151.25	\$9,085,428.15	\$113,877,579.40	\$111,966,125.05	\$1,911,454.35	\$98,446,496.23	\$13,519,628.82	\$15,431,083.17	\$98,436,964.93	\$97,829,684.17	\$616,812.06
2	Gasto de Capital	\$11,850.00	\$583,948.91	\$595,798.91	\$498,659.97	\$97,138.94	\$498,659.97	\$0.00	\$97,138.94	\$498,659.97	\$498,659.97	\$0.00
Total		\$104,804,001.25	\$9,669,377.06	\$114,473,378.31	\$112,464,785.02	\$2,008,593.29	\$98,945,156.20	\$13,519,628.82	\$15,528,222.11	\$98,935,624.90	\$98,328,344.14	\$616,812.06

ARMANDO GUERRERO RAMIREZ
CONSEJERO PRESIDENTE

L.E. RICARDO AGUILAR RAMIREZ
DIRECTOR ADMINISTRATIVO



Instituto Electoral del Estado
Estado de Puebla
Estado sobre el ejercicio del presupuesto

Ramo o Dependencia /Unidad Responsable Al 31/oct/2014

Usr: supervisor
 rptEstadoPresu

Fecha y hora: 31/10/2014
 09:44 a.m.

Ramo o Dependencia/ Unidad Responsable	Aprobado	Ampliaciones (Reducciones)	Presupuesto Vigente	Presupuesto Comprometido	Presupuesto Disponibile para Comprometer	Devengado	Comprometid o No Devengado	Presupuesto Sin Devengar	Ejercido	Pagado	Cuentas por Pagar Deuda
Sin Ramo/Dependencia											
389 CMP. ACAJETE	\$0.00	\$108,660.52	\$108,660.52	\$107,724.62	\$935.90	\$106,322.85	\$1,401.77	\$2,337.67	\$106,322.85	\$106,322.85	\$0.00
397 CMP. CUAPIAXTLA DE MADERO	\$0.00	\$79,132.99	\$79,132.99	\$79,112.99	\$20.00	\$77,715.58	\$1,397.41	\$1,417.41	\$77,715.58	\$77,715.58	\$0.00
011 CONSEJO GENERAL	\$14,780,585.45	\$91,016.44	\$14,871,601.89	\$14,834,670.52	\$36,931.37	\$10,929,674.84	\$3,904,995.68	\$3,941,927.05	\$10,929,674.84	\$10,684,151.89	\$245,522.95
024 CONTRALORÍA INTERNA	\$2,150,874.65	\$169,669.07	\$2,320,543.72	\$2,279,070.98	\$41,472.74	\$1,679,760.90	\$599,310.08	\$640,782.82	\$1,679,760.90	\$1,651,473.85	\$28,287.05
032 COORDINACIÓN DE COMUNICACIÓN SOCIAL	\$1,195,769.88	\$778,275.61	\$1,974,045.49	\$1,896,011.74	\$78,033.75	\$1,656,222.44	\$239,789.30	\$317,823.05	\$1,654,817.72	\$1,645,536.60	\$10,685.84
052 COORDINACIÓN DE INFORMÁTICA	\$860,244.86	\$346,017.38	\$1,206,262.24	\$1,185,304.32	\$20,957.92	\$968,566.62	\$216,737.70	\$237,695.62	\$968,566.62	\$957,655.46	\$10,911.16
051 DIRECCIÓN ADMINISTRATIVA	\$3,920,874.21	\$1,019,276.46	\$4,940,150.67	\$5,064,830.86	-\$124,680.19	\$3,512,741.81	\$1,552,089.05	\$1,427,408.86	\$3,510,596.76	\$3,471,813.24	\$40,928.57
061 DIRECCIÓN DE CAPACITACIÓN ELECTORAL Y	\$1,807,148.59	\$369,004.73	\$2,176,153.32	\$2,129,146.16	\$47,007.16	\$1,671,573.53	\$457,572.63	\$504,579.79	\$1,671,573.53	\$1,647,900.51	\$23,673.02
081 DIRECCIÓN DE ORGANIZACIÓN ELECTORAL	\$2,086,011.89	\$1,352,194.09	\$3,438,205.98	\$3,318,059.84	\$120,146.14	\$2,730,729.36	\$587,330.48	\$707,476.62	\$2,730,729.36	\$2,704,405.82	\$26,323.54
071 DIRECCIÓN DE PRERROGATIVAS, PARTIDOS	\$1,760,341.06	\$115,428.52	\$1,875,769.58	\$1,828,038.97	\$47,730.61	\$1,328,535.39	\$499,503.58	\$547,234.19	\$1,328,535.39	\$1,308,606.18	\$19,929.21
091 DIRECCIÓN JURÍDICA	\$2,490,052.82	\$154,316.72	\$2,644,369.54	\$2,529,914.95	\$114,454.59	\$1,796,186.67	\$733,728.28	\$848,182.87	\$1,796,547.85	\$1,768,791.61	\$27,395.06
041 DIRECCIÓN TÉCNICA DEL SECRETARIADO	\$2,168,480.55	\$391,053.78	\$2,559,534.33	\$2,528,887.85	\$30,646.48	\$1,944,733.98	\$584,153.87	\$614,800.35	\$1,941,385.47	\$1,914,059.55	\$30,674.43
201 DTTO. 1 XICOTEPEC	\$0.00	\$1,483.00	\$1,483.00	\$1,483.00	\$0.00	\$1,483.00	\$0.00	\$0.00	\$1,483.00	\$1,483.00	\$0.00
217 DTTO. 17 AMOZOC	\$0.00	\$550,816.05	\$550,816.05	\$548,419.63	\$2,396.42	\$544,054.68	\$4,364.95	\$6,761.37	\$544,054.68	\$544,054.68	\$0.00
218 DTTO. 18 TEPEACA	\$0.00	\$273,576.77	\$273,576.77	\$273,576.77	\$0.00	\$269,840.92	\$3,735.85	\$3,735.85	\$269,840.92	\$269,840.92	\$0.00
053 MATERIALES Y SERVICIOS GENERALES	\$6,414,344.43	\$785,085.13	\$7,199,429.56	\$6,011,504.71	\$1,187,924.85	\$5,325,704.71	\$685,800.00	\$1,873,724.85	\$5,325,704.71	\$5,323,923.71	\$1,781.00
021 OFICINA DE PRESIDENCIA	\$2,394,679.98	\$891,461.05	\$3,286,141.03	\$3,255,395.74	\$30,745.29	\$2,514,248.83	\$741,146.91	\$771,892.20	\$2,512,414.63	\$2,467,052.61	\$47,196.22
111 REPRESENTACIÓN PARTIDOS POLÍTICOS	\$55,313,812.58	\$592,550.24	\$55,906,362.82	\$55,846,619.08	\$59,743.74	\$55,308,372.50	\$538,246.58	\$597,990.32	\$55,308,372.50	\$55,308,372.50	\$0.00
031 SECRETARÍA EJECUTIVA	\$2,743,386.22	\$1,134,096.13	\$3,877,482.35	\$3,661,284.29	\$216,198.06	\$2,900,953.70	\$760,330.59	\$976,528.65	\$2,899,793.70	\$2,853,990.53	\$46,963.17
033 SUBDIRECCIÓN DE PLANEACIÓN Y EVALUACIÓN	\$1,045,872.08	\$110,212.59	\$1,156,084.67	\$1,135,572.92	\$20,511.75	\$819,885.70	\$319,687.22	\$336,198.97	\$819,885.70	\$807,986.83	\$11,898.87
Sin Ramo/Dependencia	\$104,804,001.25	\$9,669,377.06	\$114,473,378.31	\$112,464,785.02	\$2,008,593.29	\$98,945,156.20	\$13,519,628.82	\$15,528,222.11	\$98,935,624.90	\$98,328,344.14	\$616,812.06
022 UNIDAD ADMINISTRATIVA DE ACCESO A LA	\$738,679.54	\$54,277.07	\$792,956.61	\$775,552.46	\$17,404.15	\$547,073.88	\$228,478.58	\$245,882.73	\$547,073.88	\$539,466.31	\$7,607.57
023 UNIDAD DE FISCALIZACIÓN	\$1,929,480.44	\$92,531.23	\$2,022,011.67	\$2,009,951.87	\$12,059.80	\$1,475,233.03	\$534,718.84	\$546,778.64	\$1,475,233.03	\$1,451,240.13	\$23,992.90
101 UNIDAD DEL SERVICIO ELECTORAL PROFESIONAL	\$1,003,362.02	\$209,241.49	\$1,212,603.51	\$1,164,650.75	\$47,952.76	\$835,541.28	\$329,109.47	\$377,062.23	\$835,541.28	\$822,499.78	\$13,041.50
Total Final	\$104,804,001.25	\$9,669,377.06	\$114,473,378.31	\$112,464,785.02	\$2,008,593.29	\$98,945,156.20	\$13,519,628.82	\$15,528,222.11	\$98,935,624.90	\$98,328,344.14	\$616,812.06

 C. ARMANDO GUERRERO RAMIREZ
 CONSEJERO PRESIDENTE

 L.E. RICARDO AGUILAR RAMIREZ
 DIRECTOR ADMINISTRATIVO




Instituto Electoral del Estado
Estado de Puebla
Estado sobre el ejercicio del presupuesto

Ente Público/ Función Al 31/oct/2014


Fecha y hora: 31/10/2014 09:46 a.m.

Usu: supervisor
rptEstadoPresu

Ente Público/ Función	Aprobado	Ampliaciones / (Reducciones)	Presupuesto Vigente	Comprometido	Presupuesto Disponble para Comprometer	Devengado	Comprometido No Devengado	Presupuesto Sin Devengar	Ejercido	Pagado	Cuentas por Pagar Deuda
1300 COORDINACIÓN DE LA POLÍTICA DE GOBIERNO	\$104,804,001.25	\$9,669,377.06	\$114,473,378.31	\$112,464,785.02	\$2,008,593.29	\$98,945,156.20	\$13,519,628.82	\$15,528,222.11	\$98,935,624.90	\$98,328,344.14	\$616,812.06
Total	\$104,804,001.25	\$9,669,377.06	\$114,473,378.31	\$112,464,785.02	\$2,008,593.29	\$98,945,156.20	\$13,519,628.82	\$15,528,222.11	\$98,935,624.90	\$98,328,344.14	\$616,812.06



ARMANDO GUERRERO RAMIREZ
CONSEJERO PRESIDENTE



L.E. RICARDO AGUILAR RAMIREZ
DIRECTOR ADMINISTRATIVO




Instituto Electoral del Estado
Estado de Puebla
Estado sobre el ejercicio del presupuesto


Ente Público/ Fuente de Financiamiento Al 31/oct/2014

Fecha y hora: 31/10/2014 09:49 a.m.

Usu. supervisor
rptEstadoPresu

Ente Público Ramo o Dependencia		Aprobado	Ampliaciones (Reducciones)	Presupuesto Vigente	Comprometido	Presupuesto Disponible para Comprometer	Devengado	Comprometido No Devengado	Presupuesto Sin Devengar	Ejercido	Pagado	Cuentas por Pagar Deuda
01	Recursos Estatales	\$104,804,001.25	\$9,669,377.06	\$114,473,378.31	\$112,464,785.02	\$2,008,593.29	\$98,945,156.20	\$13,519,628.82	\$15,528,222.11	\$98,935,624.90	\$98,328,344.14	\$616,812.06
Total		\$104,804,001.25	\$9,669,377.06	\$114,473,378.31	\$112,464,785.02	\$2,008,593.29	\$98,945,156.20	\$13,519,628.82	\$15,528,222.11	\$98,935,624.90	\$98,328,344.14	\$616,812.06


ARMANDO GUERRERO RAMIREZ
CONSEJERO PRESIDENTE


L.E. RICARDO AGUILAR RAMIREZ
DIRECTOR ADMINISTRATIVO



Instituto Electoral del Estado
Estado de Puebla
Estado Analítico de Ingresos Presupuestales
Al 31/oct/2014

Usu: supervisor
Rep: rptEstadoPresupuestoIngresos

Fecha y hora de Impresión | 21/nov/2014
09:51 a.m.

Fuente de Ingresos	Ley de Ingresos Estimada	Ampliaciones / (Reducciones)	Ley de Ingresos Modificada	Ingresos Devengados	Ingresos Recaudados	Devengado Por Recaudar	Avance de Recaudación (Recaudación / Estimación)
93 SUBSIDIOS Y SUBVENCIONES	\$104,624,001.25	\$8,739,017.86	\$113,363,019.11	\$101,488,045.70	\$101,488,045.70	\$0.00	89.52 %
SUBSIDIO ESTATAL	\$104,624,001.25	\$8,739,017.86	\$113,363,019.11	\$101,488,045.70	\$101,488,045.70	\$0.00	89.52 %
Total	\$104,624,001.25	\$8,739,017.86	\$113,363,019.11	\$101,488,045.70	\$101,488,045.70	\$0.00	89.52 %

ARMANDO GUERRERO RAMIREZ
CONSEJERO PRESIDENTE

L.E. RICARDO AGUILAR RAMIREZ
DIRECTOR ADMINISTRATIVO